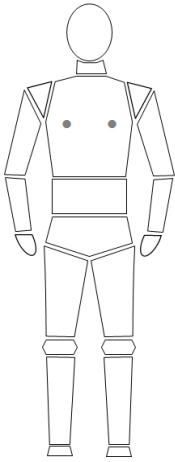
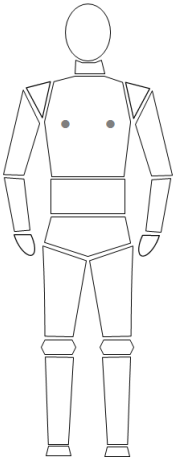
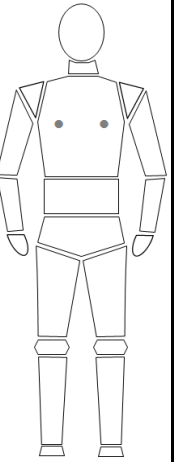
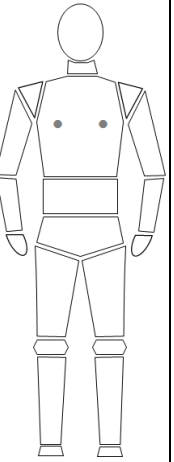
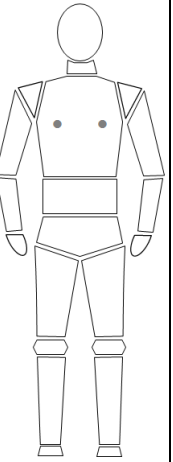
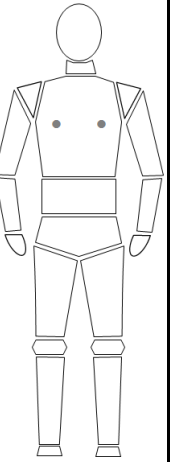
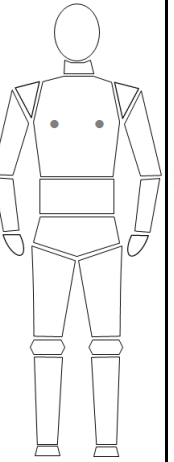
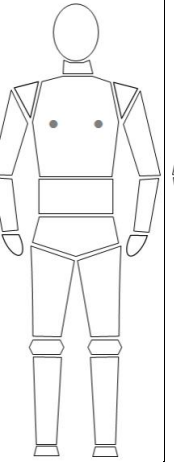
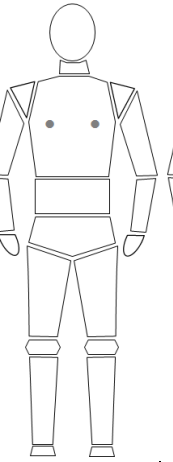
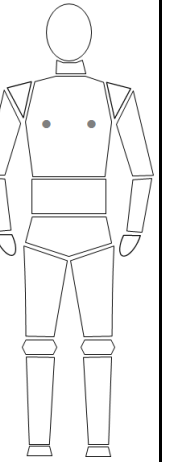
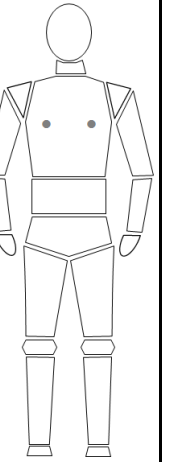
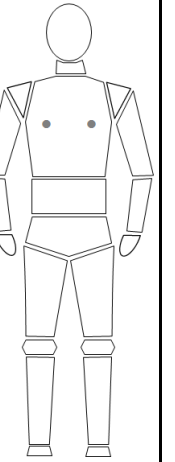




















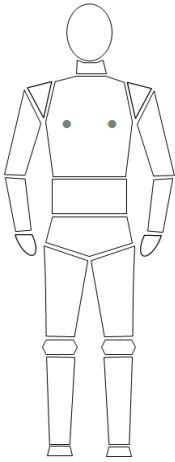
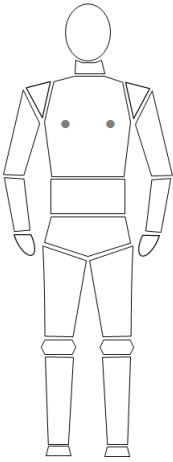
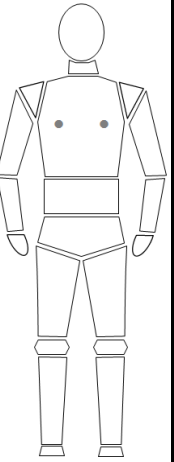
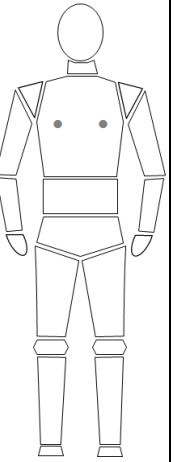
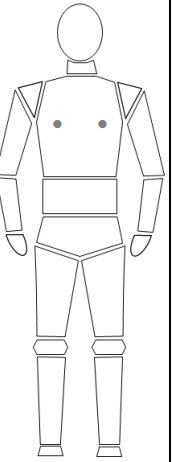
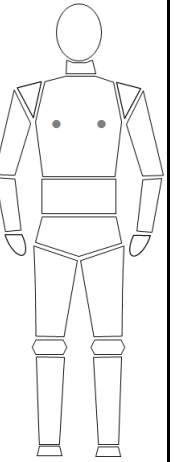
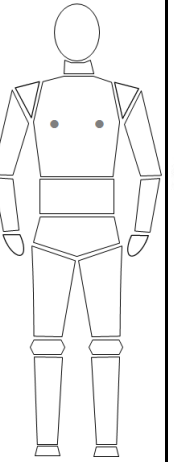
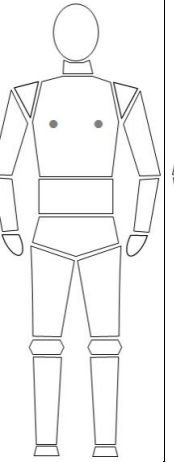
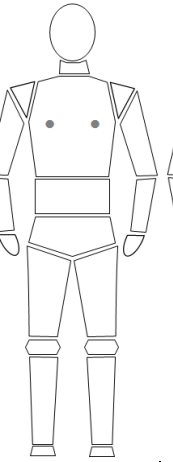
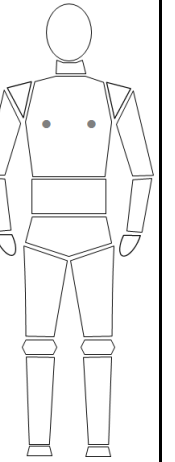
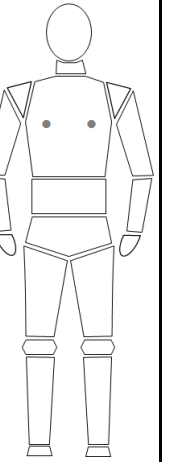
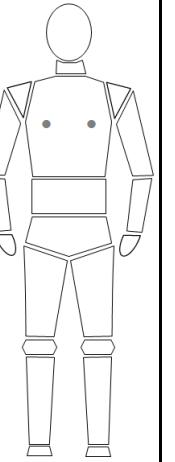






















Nr	1	2	3	4	5	6	7	8	9	10
Triage Uhrzeit	1 2 3	1 2 3	1 2 3	1 2 3	1 2 3	1 2 3	1 2 3	1 2 3	1 2 3	1 2 3
Uhrzeit	1 2 3	1 2 3	1 2 3	1 2 3	1 2 3	1 2 3	1 2 3	1 2 3	1 2 3	1 2 3
Uhrzeit	1 2 3	1 2 3	1 2 3	1 2 3	1 2 3	1 2 3	1 2 3	1 2 3	1 2 3	1 2 3
<C> TQ-time										
A										
B										
AF										
C HF	R/C	R/C	R/C	R/C	R/C	R/C	R/C	R/C	R/C	R/C
D AVPU										
Gender	♂ ♀	♂ ♀	♂ ♀	♂ ♀	♂ ♀	♂ ♀	♂ ♀	♂ ♀	♂ ♀	♂ ♀
Alter										
		 						 		
Status / Bemerkungen	 	 	 	 	 	 	 	 	 	 

Nr	1	2	3	4	5	6	7	8	9	10
Triage Uhrzeit	1 2 3	1 2 3	1 2 3	1 2 3	1 2 3	1 2 3	1 2 3	1 2 3	1 2 3	1 2 3
Uhrzeit	1 2 3	1 2 3	1 2 3	1 2 3	1 2 3	1 2 3	1 2 3	1 2 3	1 2 3	1 2 3
Uhrzeit	1 2 3	1 2 3	1 2 3	1 2 3	1 2 3	1 2 3	1 2 3	1 2 3	1 2 3	1 2 3
<C> TQ-time										
A										
B										
AF										
C HF	R/C	R/C	R/C	R/C	R/C	R/C	R/C	R/C	R/C	R/C
D AVPU										
Gender	♂ ♀	♂ ♀	♂ ♀	♂ ♀	♂ ♀	♂ ♀	♂ ♀	♂ ♀	♂ ♀	♂ ♀
Alter										
		 						 		
Status / Bemerkungen	 	 	 	 	 	 	 	 	 	 

Einsatzort

Art des Ereignisses

GSW Blast MVC Fall Other

Gefahren

Atemgifte , Ausbreitung , Atomare Gefahren , Angstreaktion ,
 Biologische Gefahren , Chemische Gefahren ,
 Elektrizität , Explosion , Einsturz , Erkrankung
 Feindkräfte / Täter

Weitere (Spezial-)Kräfte

Feuerunterstützung , Entschärfer , Techn. Rettung
 PSNV , Rettungshunde , Bahnmanager , ...

Kommunikation

Feuerwehr GEL

Polizei GEL

Leitstelle / PECC

Ereignis Uhr

Erste Meldung Uhr

Bereitstellungsraum

An-/Abfahrt:

Patientenablage (Lageerkundung)

Nachmeldung

1. Rettungsmittel Uhr

Anzahl Verletzter

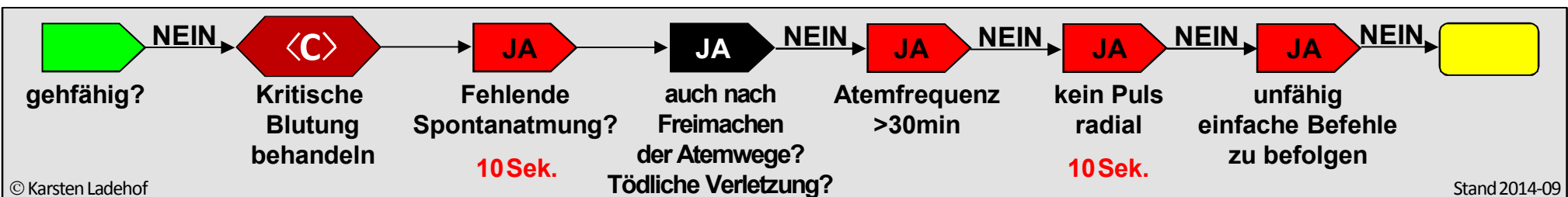
T1	1	2	3	4	5	6	7	8	9	10
	11	12	13	14	15	16	17	18	19	20
	21	22	23	24	25	26	27	28	29	30

T2	1	2	3	4	5	6	7	8	9	10
	11	12	13	14	15	16	17	18	19	20
	21	22	23	24	25	26	27	28	29	30

T3	1	2	3	4	5	6	7	8	9	10
	11	12	13	14	15	16	17	18	19	20
	21	22	23	24	25	26	27	28	29	30

T4	1	2	3	4	5	6	7	8	9	10
----	---	---	---	---	---	---	---	---	---	----

T5	1	2	3	4	5	6	7	8	9	10
----	---	---	---	---	---	---	---	---	---	----



mStART Nachsichtung - Checkliste "Kritische Befunde"

<p>Atmung</p> <p>Atemfrequenz größer 20 pro min ? Kinder: größer 40 pro min ?</p> <p>Atemfrequenz kleiner 10 pro min ?</p> <p>O₂-Sättigung kleiner 90% ? Patient älter 75: kleiner 85% ? Kinder: kleiner 92% ?</p> <p>Inhalationstrauma ? Patient war Feuer, Rauch oder Explosion ausgesetzt und hat Rußablagerungen im Mund-/Rachenraum, Auswurf mit Rußanteilen, schweren Husten, Heiserkeit, Verbrennungen des Gesichtes / Halses, versengte Augenbrauen oder Nasenhaare</p> <p>Inhalationstrauma mit Stridor <i>An frühe Intubation denken !</i></p>	ja	Anhängekarte Nr.
	nein	
	ja	
	nein	
	ja	
	nein	Patientenname
	ja	
<p>Kreislauf</p> <p>RR systolisch kleiner 90 mm Hg ? Kinder: zentrale Rekap-Zeit größer 3 Sekunden ?</p> <p>Herzfrequenz größer 90 pro min ? Kinder: altersgerechte Herzfrequenz deutlich überschritten ?</p> <p>Herzfrequenz kleiner 50 pro min ? Kinder: altersgerechte Herzfrequenz deutlich unterschritten ?</p> <p>Starke Blutung ?</p>	ja	Bemerkungen
	nein	
	ja	
	nein	
	ja	
	nein	
	ja	
<p>Bewußtsein</p> <p>GCS kleiner 15 Punkte (siehe Rückseite) ?</p> <p>Krampfanfall ?</p> <p>Neurologische Defizite ? Motorisches Defizit, sensorisches Defizit, Erinnerungslücken, keine Orientierung (Person, Zeit, Raum, Situation), Verwirrtheit, Seh-/Hörstörungen, Erbrechen ?</p>	ja	
	nein	
	ja	
	nein	
	ja	
<p>Verdacht SHT</p> <p>Tastbare Schädelfraktur ?</p> <p>Monokel-/Brillenhämatom ?</p> <p>Liquor aus Nase / Ohr ?</p> <p>Übelkeit, Schwindel, Kopfschmerz nach Trauma ?</p> <p>Gerinnungshemmung / Gerinnungsstörung ?</p> <p>Älter als 60 Jahre ?</p>	ja	
	nein	
	ja	
	nein	
	ja	
	nein	
	ja	
	nein	
	ja	
	nein	
	ja	
<p>Verletzungen</p> <p>Penetrierende Verletzung Schädel, Körperstamm ?</p> <p>Amputation (Hand, Arm, Fuß, Bein) ? Auch subtotale Amputation</p> <p>Verbrennung größer 20% KOF ? Kinder größer 10% KOF ?</p>	ja	Ergebnis der Nachsichtung:
	nein	
	ja	
	nein	Ein- oder mehrmals "rotes ja": I
	ja	
<p>Verdacht Intoxikation</p> <p>Organophosphate / Nervenkampfstoffe ? Hypersalivation, Miosis, Atemlähmung, Bradykardie</p> <p>Kohlenmonoxid CO ? Kopfschmerz, gastrointestinale Beschwerden COHb größer 5 % (Nichtraucher), COHb größer 10 % (Raucher)</p> <p>Blausäure HCN ? Kratzen im Hals, Krampfanfall, Hypotonie</p> <p>Reizgase ? Starker Tränenfluss, Bindehautreizung, intensiver Hustenreiz</p>	ja	Ein- oder mehrmals "gelbes ja": II
	nein	
	ja	
	nein	Immer "nein": III
	ja	Anhängekarte ausfüllen (lassen), Checkliste zur Anhängkarte, Patient der notwendigen Behandlung zuführen
	nein	
	ja	
	nein	
	ja	
<p>Erkrankung, die eine sofortige Versorgung erfordert ? <i>z.B. Akutes Koronarsyndrom</i></p>	ja	
	nein	

